

K307 段ボーリング



★ つかうもの

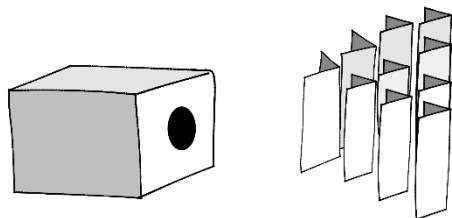
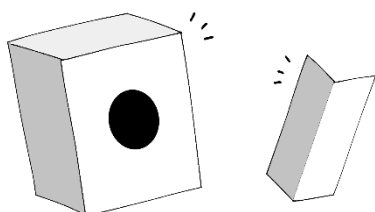
- だんボール (ひとり1こ)
- こうさくキット (または がようし)
- カッター

★ あそびかた

① つくる

ピンをつくる (ぜんいで6つ)
がようしを2つにおる

くうきほうをつくる (ひとり、1つ)
だんボールの1つのめんに
まるいあなをあける
(ちよっけい10cmくらい)




② ならべる

「ピン」と「くうきほう」を ならべる

③ たたく

だんボールのりょうがわを
りょうてで たたき、ピンをたおす
※たたくと、あなからくうきがでて、ピンがたおれる



かちまけ

たくさんピンをたおしたひとが 勝ち！

👉 おやくそく

あなをあけるときの、てをけがしないように きをつけよう

K307 段ボールリング



かざして
チェック



準備するもの

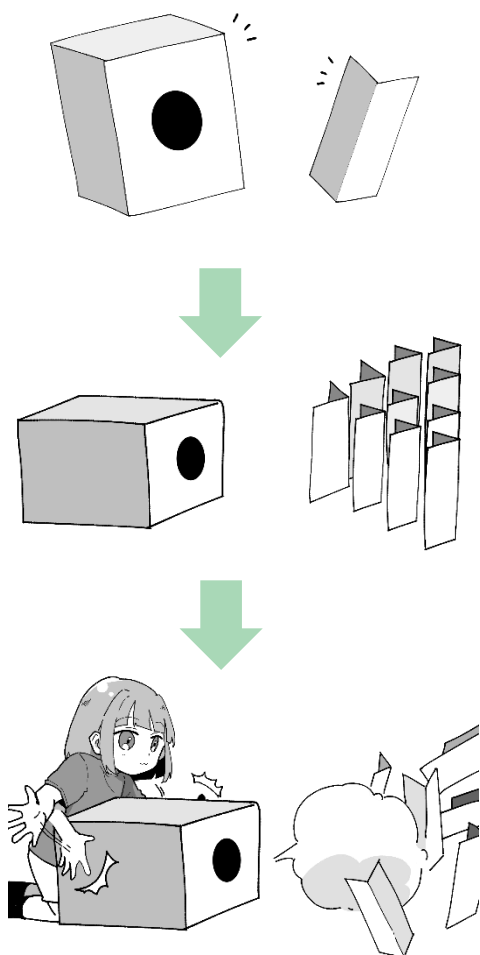
- 段ボール
- カッター
- 印刷した工作キット（または画用紙）

…いずれも子供の人数分

基本要件

- ◆人数 2人以上
- ◆時間 約30分
- ◆場所 室内
- ◆難易度 ★★☆
- ◆Web会議での実施 不可

遊び方



準備：

全員に段ボール 1 箱とカッターを配る

ルール：

- ①画用紙を2つに折り、ピンを作る（6こ）
段ボールの1つの面に直径10cmくらいの丸い穴をあけ、空気砲を作る（一人1こ）
- ②ピン6つと自分の空気砲を並べる
- ③段ボールの両側を両手でたたき、ピンを倒す
(たたくと穴から空気が出て、ピンが倒れる)

順番にプレーし、たくさんピンを倒した人が勝ち！

安全への配慮：

- 事前にカッター使用時のルールを伝える
- ・床に置きっぱなしにしない
 - ・使い終わったら刃をしまう
 - ・お友達に渡す時はナイフ側を持つ など

アレンジ(案)

段ボールの素材、大きさ、形によって、出てくる空気の量が変わるので、さまざまな形の段ボールで楽しむ