

5. 使いやすくしよう！

5 - 1. カードを強くしよう！

5 - 2. ドライブや旅行に持っていこう！

※コピー用紙に印刷しただけでは、ちょっと遊びにくいし、持ち運びにくい。
そう感じた人向けに、ちょっとした工夫で使いやすくする為のアイデアを紹介します。


5. 使いやすくしよう！

5-1. カードを強くしよう！

カードを固く強くする方法を紹介します。

【準備するもの】


- ・印刷した紙
- ・厚紙（又は画用紙）
- ・はさみ
- ・のり



【手順】

①貼る

印刷した紙を、厚紙にのり付けする



②切る

線に沿ってはさみで切る



③完成

強度が増し、使いやすくなる



5. 使いやすくしよう！

5-2. ドライブや旅行に持っていこう！

カードを持って出かけしやすくする方法を紹介します。


【準備するもの】

- ・印刷した紙
- ・マグネットボード
- ・マグネット（固定用）
- ・マグネットシート
- ・のり、はさみ





【手順】

- ①陣地を固定する
マグネットボードに陣地を
マグネットで固定する



- ②コマやチップを作る
マグネットシートに貼り、
はさみで切る



- ③完成
バラバラにならないので
安心して持ち運びができる

