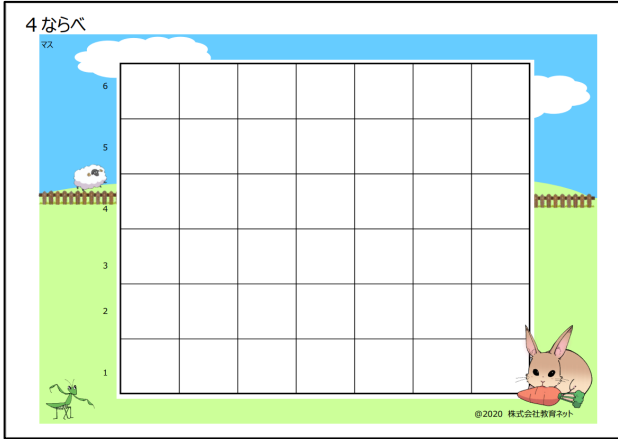



カード教材 用語集




① 陣地・マス



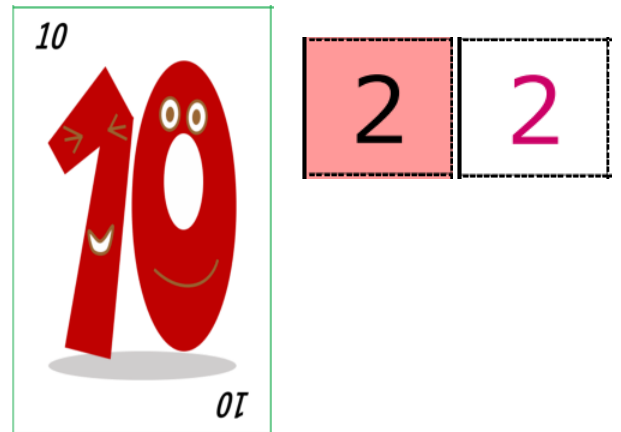
④ コマ



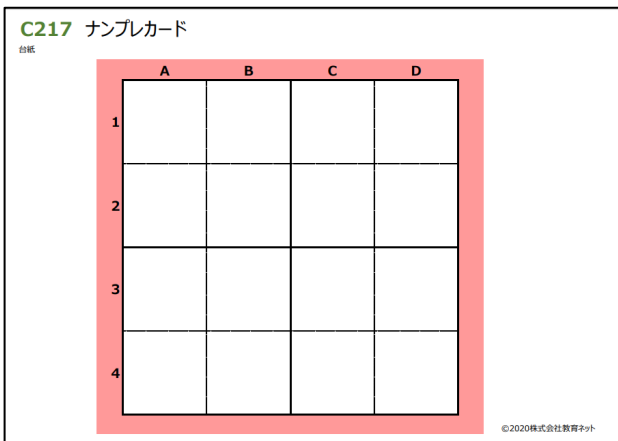
② 場



⑤ カード・チップ

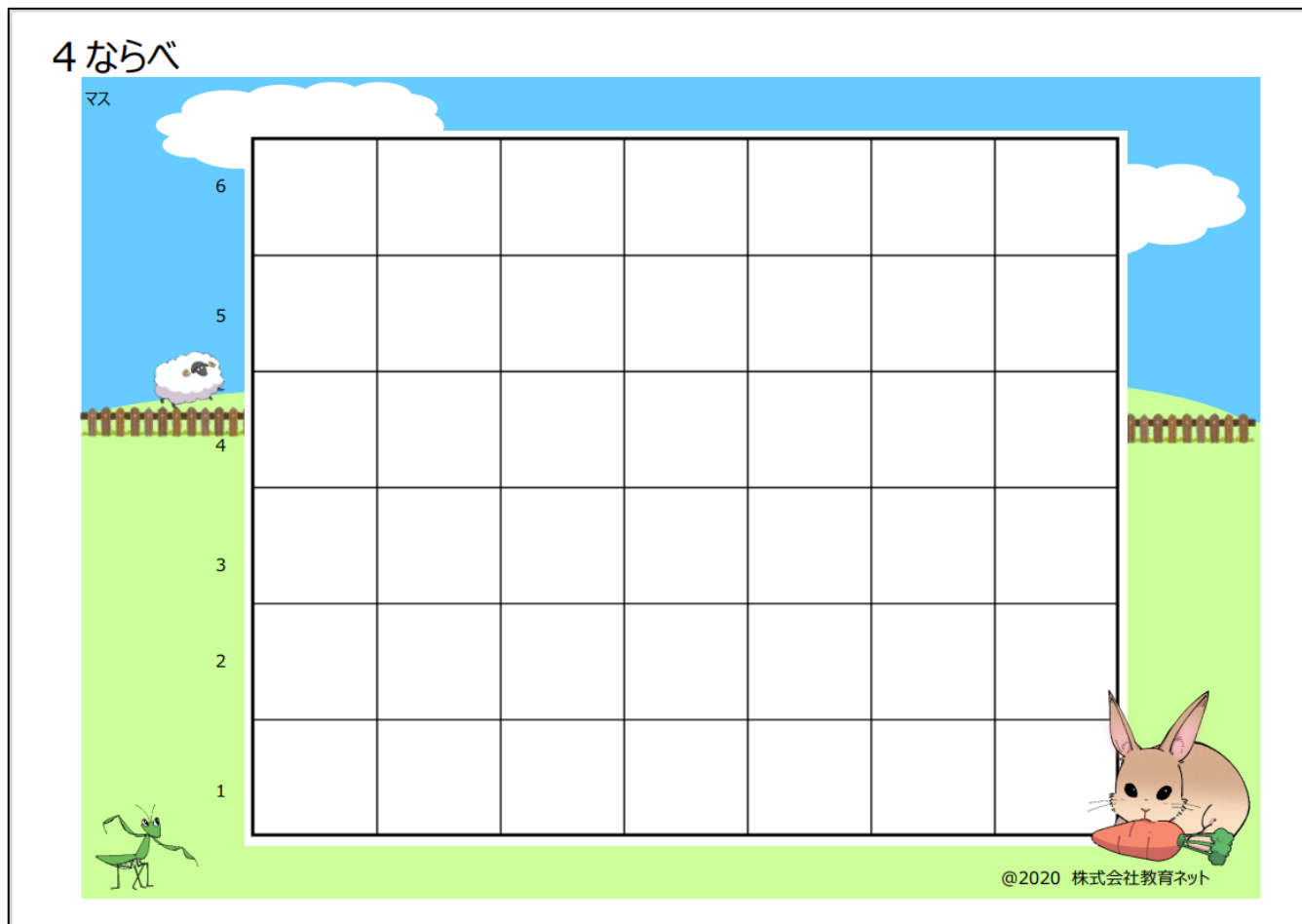


③ シート・台紙



※使い方などの詳細は
次のページ以降をご確認ください

①陣地・マス



お こうしじょう
コマやチップを置くための格子状のシートです。


おも ふたり あそ つか
主に2人で遊ぶゲームで使います。

②場



両替ゲーム

場



@2020 株式会社教育ネット

お ぜんいん つか
カードなどを置くために全員で使うシートです。


おも たにんずう あそ つか
主に多人数で遊ぶゲームで使います。

※シートがなく、「各プレイヤーがカードなどを置く共通の場所」を意味する場合があります。


③シート・台紙

C104 宝さがし

予想シート



	A	B	C	D	E	F	G	H	I	J
1										
2										
3										
4										
5										
6										
7										
8										
9										
10										



©2020 株式会社教育ネット

C217 ナンプレカード


台紙

	A	B	C	D
1				
2				
3				
4				

©2020株式会社教育ネット




かんが ため ようし
 考えたり、メモをする為の用紙です。

④コマ



じんち うえ こうご うご あそ
陣地やマスの上で交互に動かして遊びます。

⑤カード・チップ



かく くば ま なか ひろ
各プレイヤーに配ったり、真ん中に広げたりします。

ちょうほうけい

カード…長方形のもの（トランプサイズ）

ちい め せいほうけい

チップ…小さ目の正方形のもの