









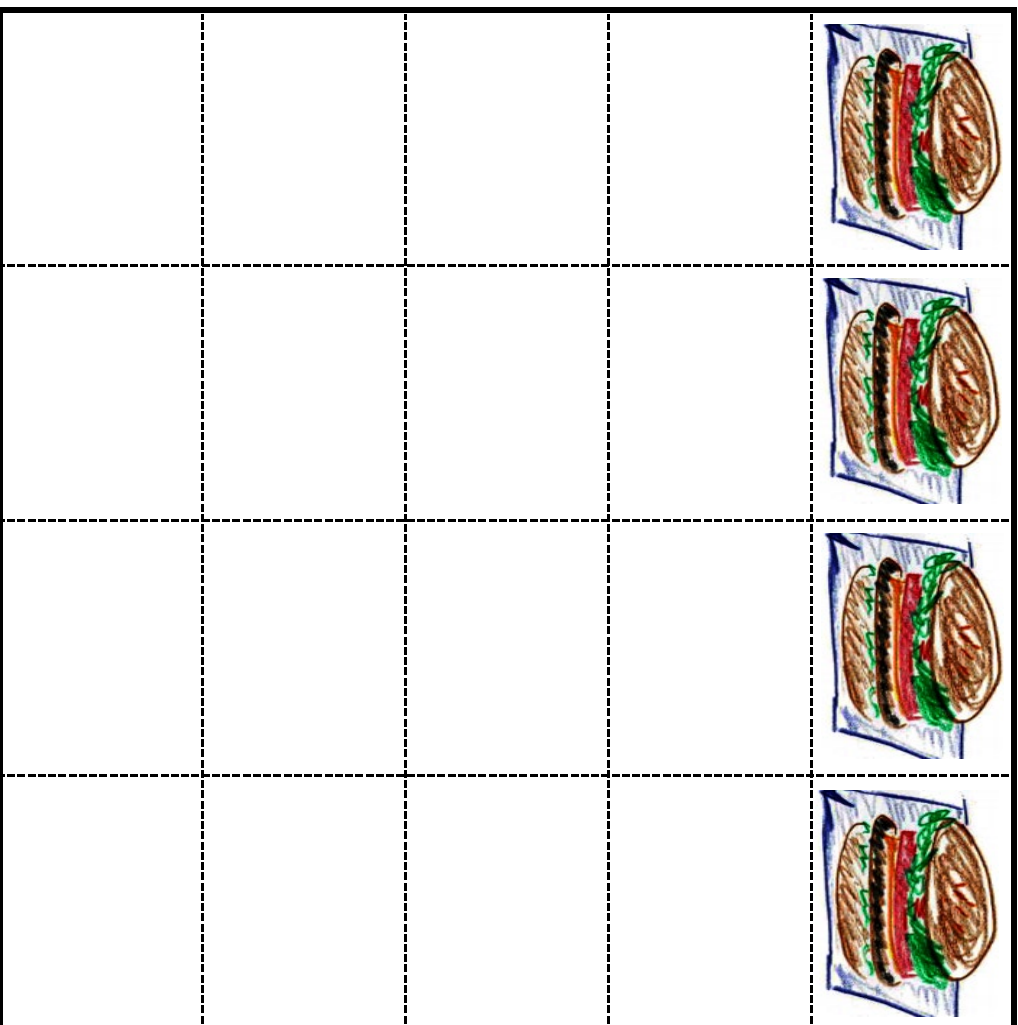


<p>ハンバーガー</p> 	 <p>ハンバーガー</p>	
<p>ハンバーガー</p> 	 <p>ハンバーガー</p>	
<p>ハンバーガー</p> 	 <p>ハンバーガー</p>	
<p>ハンバーガー</p> 	 <p>ハンバーガー</p>	
<p>ハンバーガー</p> 	 <p>ハンバーガー</p>	

C205 おなかいっぱい (アレンジ)

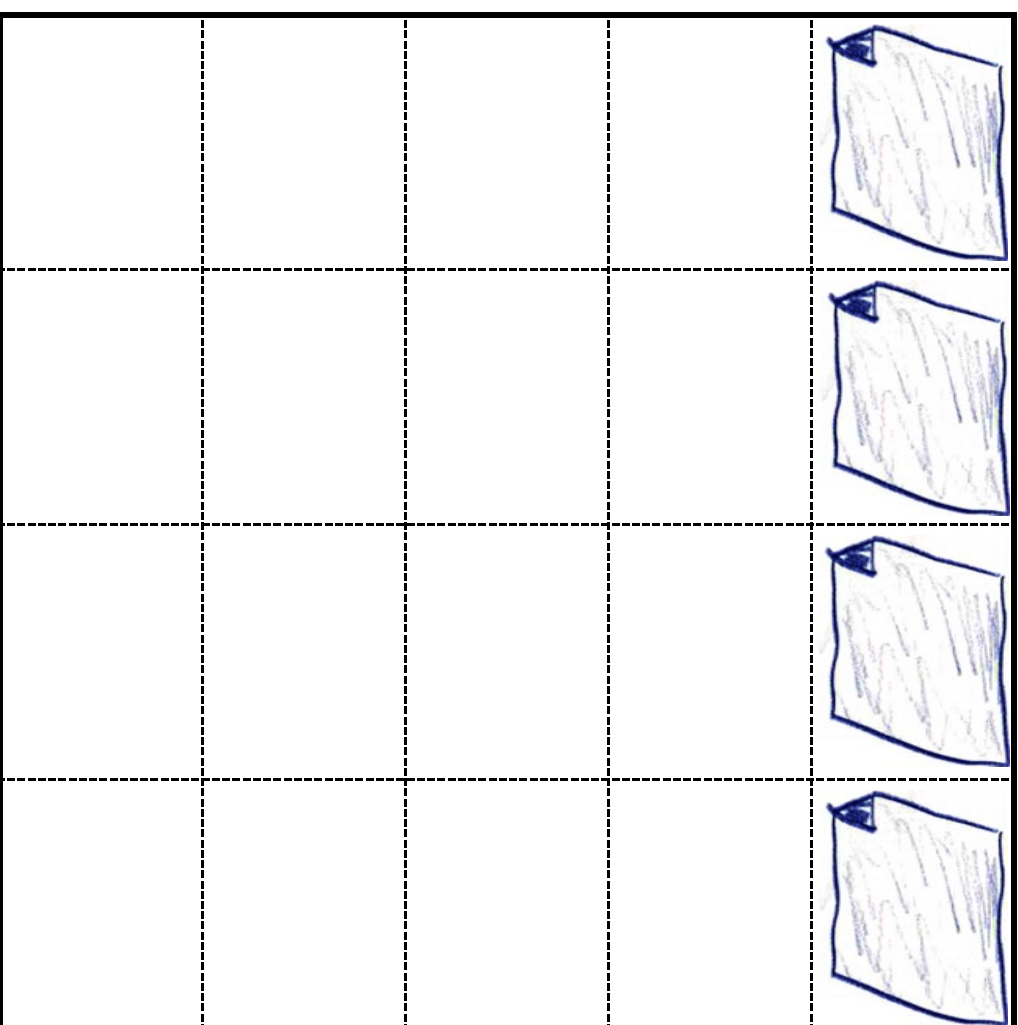
食事チップ

表面 (料理)



↑ 太枠で切り取る

裏面 (皿)



↑ 太枠で切り取る

【手順】

1. 太枠で切り取る
2. 印刷されていない面どおしを重ね合わせ、全面のり付けする (表面と裏面が同じ料理になるようにする)
3. 点線で切り取り、20枚のカードにする