


# C104 宝さがし (アレンジ)

マス



枠の左側に行番号 (1,2,3,...) 、上に列番号 (A,B,C,...) を書きましょう

# C104 宝さがし (アレンジ)



アレンジ用マス



枠の左側に行番号 (1,2,3,...) 、上に列番号 (A,B,C,...) を書きましょう

# C104 宝さがし (アレンジ)

宝




↑はさみで切ってお使いください

# C104 宝さがし (アレンジ)

予想シート


マスの数にあわせて、予想シートを作成する



枠の左側に行番号 (1,2,3,...) 、上に列番号 (A,B,C,...) を書きましょう

予想シート

マスの数にあわせて、予想シートを作成する



枠の左側に行番号 (1,2,3,...) 、上に列番号 (A,B,C,...) を書きましょう

はさみで切ってお使いください →