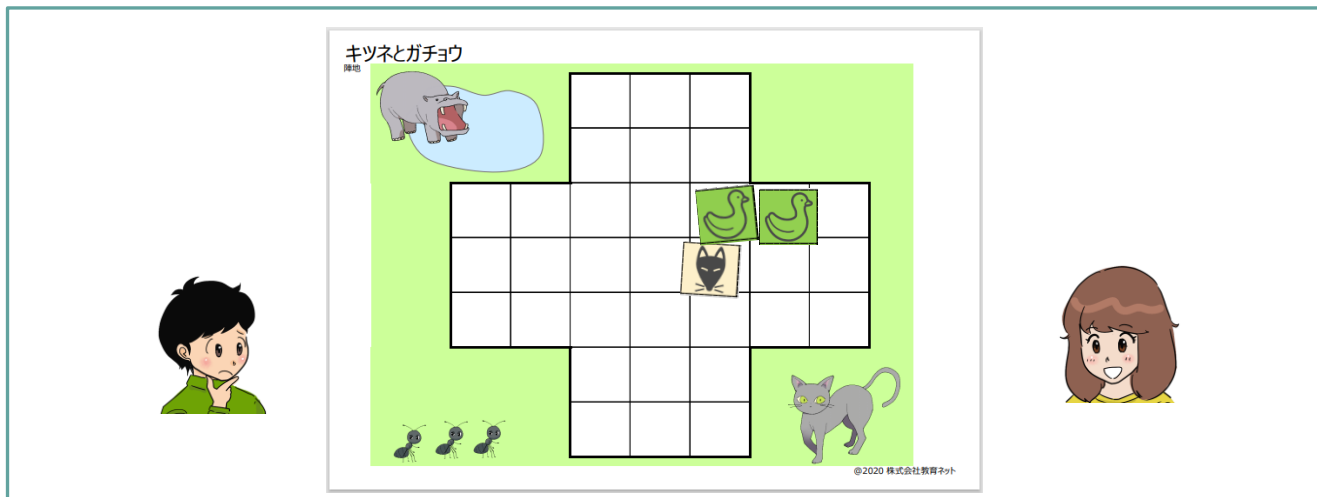


C102 キツネとガチョウ

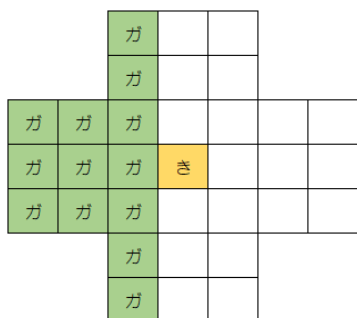
かざして
チェック



キツネとガチョウをこうごにうごかし、あいてがうごけなくなるまで
おいつめていきます。



★ あそびかた



コマとじんちを、このようにおいてから
はじめよう。

① キツネとガチョウをきめる

どちらがキツネで、どちらがガチョウかをきめる
また、せんこう、こうこう をきめる

② うごかす

せんこうから、こうごに、コマをうごかす
うごかしかたのルールは、どうがをチェック！

じゅんばんに くりかえそう。
あいてがうごけなくなるまで、おいつめたほうが勝ち！



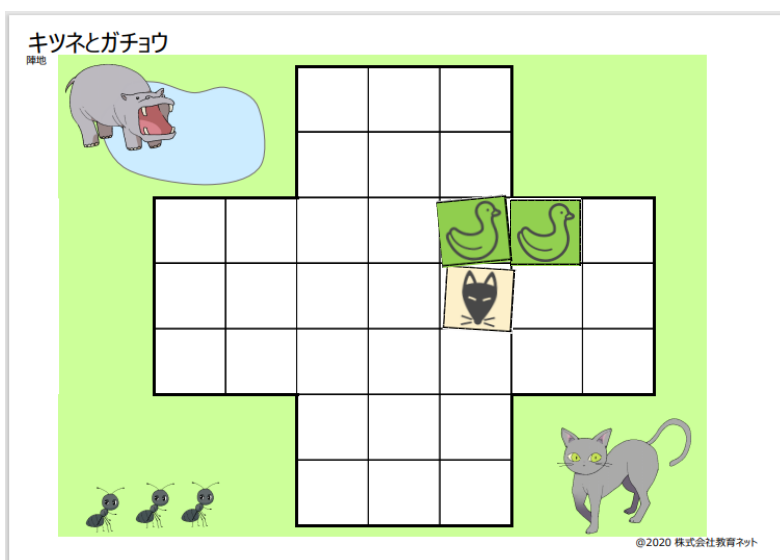
くわしいルールは、つぎのページいこう に のっているよ！ おうちのひとと、いっしょによんでね。



人数
時間
難易度

2人
20分程度
★★★

C102 キツネとガチョウ



ゲーマータイプ^o



キラー



チアーバー

A:達成者

3

2

~~1~~

0



相手を追い込むまで、
何度もコマを動かす

D:決闘者

相手を追い込んでいく

B:交流者

対戦相手と
交互にコマを動かす



ソーシャライザー



エクスプローラー

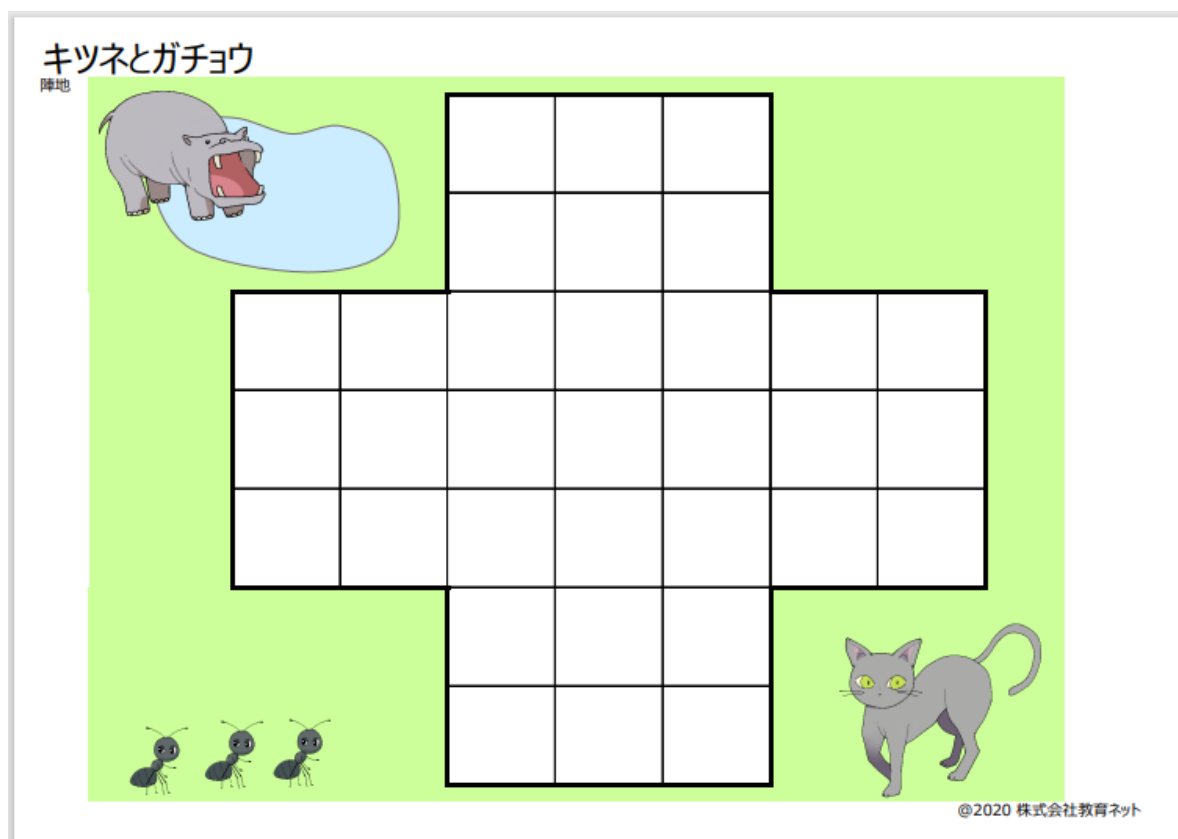
C: 探究者

相手の動きを予測する

C102 キツネとガチョウ

内容物

陣地



コマ



1 枚



1 3 枚

合計14枚

C102 キツネとガチョウ



ゲームの概要

キツネとガチョウを交互に動かし、相手が動けなくなるまで追い詰めていきます。



勝負のつけ方

相手が動けなくなるまで追い詰めた方が勝ちです。

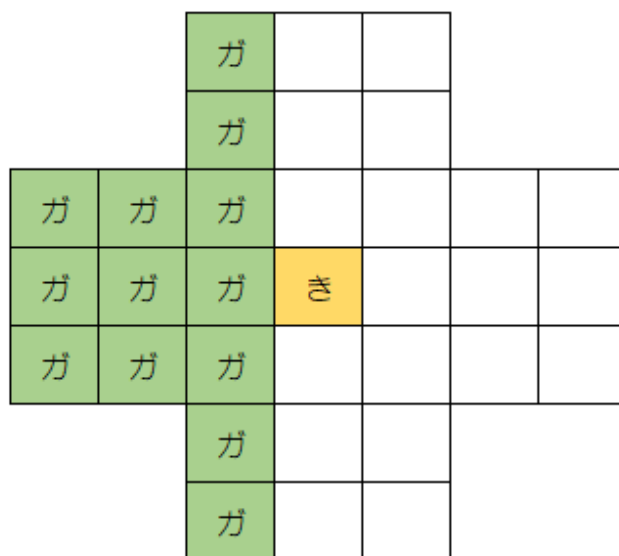
C102 キツネとガチョウ



準備

陣地とコマ

子供の真ん中に陣地を置き、下図のようにキツネ（１）とガチョウ（１３）を配置します。



C102 キツネとガチョウ

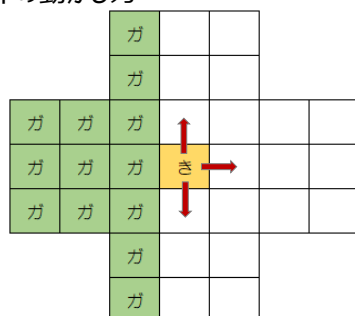
遊び方

- ①どちらがキツネで、どちらがガチョウかを決めます。
また先攻後攻を決めます。
- ②先攻から交互に、コマを1つずつ動かします。

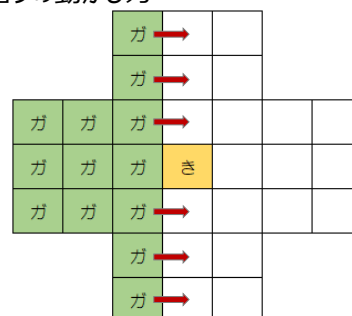
動かし方

- ・ となりの空いているマスに、1つ動かせます。

キツネの動かし方

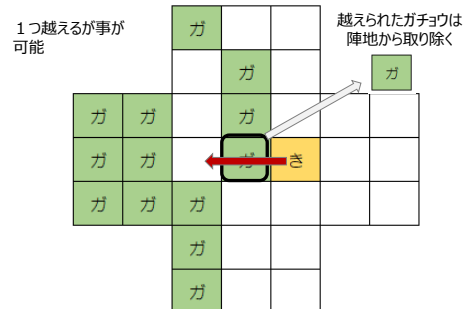


ガチョウの動かし方



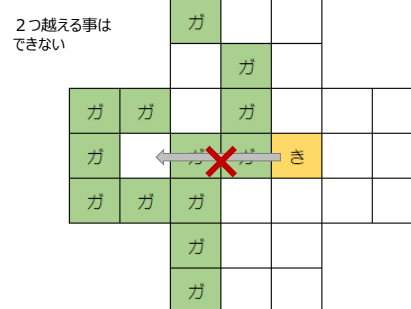
- ・ キツネは、ガチョウに隣り合っている場合、1つだけ飛び越える事ができます。
飛び越えられたガチョウは、捕まえられたとみなし、陣地から取り除きます。

キツネの動かし方



- ・ キツネは、ガチョウを2つ以上、飛び越えることはできません。

キツネの動かし方

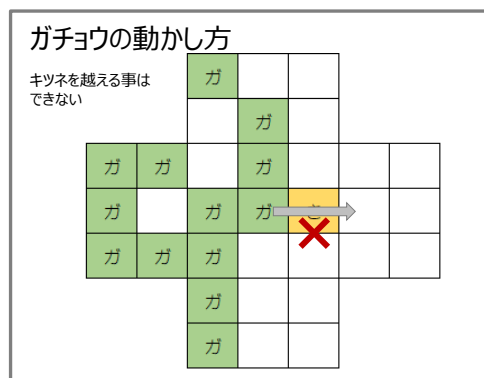


C102 キツネとガチョウ

遊び方（つづき）

動かし方（つづき）

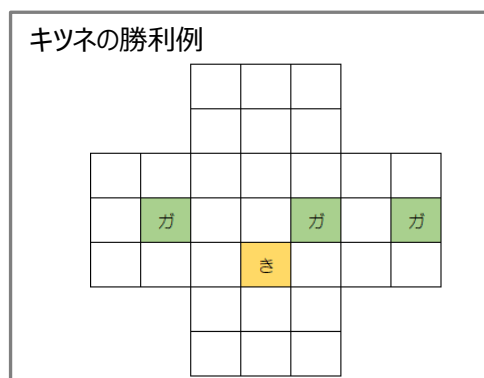
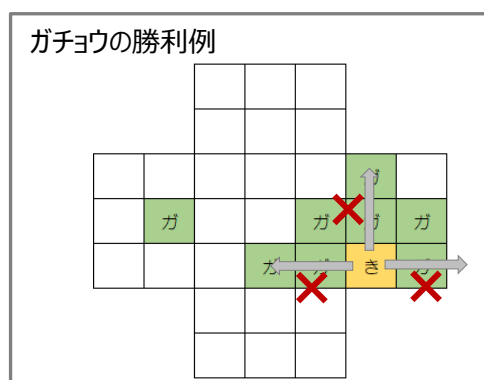
- ・ ガチョウは、キツネを飛び越える事はできません。



勝負がつくまで、交互に②を続けます。

勝負のつけ方

- ・ ガチョウの勝利
キツネを追い詰めていき、
キツネの動けるマスをなく
した時
- ・ キツネの勝利
ガチョウを追い詰めていき、
数的にガチョウがキツネを
追い詰めることが出来な
くなった時



C102 キツネとガチョウ



ゲームのコツ、プレイヤーへの支援

- ・ 2手、3手先を読む必要があるので、小さな子供には難しいゲームですが、大人の人が、チームになって一緒に考えてあげると楽しむことができます。



アレンジ（案）

- ・ ルールを変更して、オリジナルのゲームにする
（例）・ 陣地を異なる形に変更
・ 斜めにも動けるルールに変更 など
- ・ 好きな動物のコマをつくり、併せてゲームの名前を変更する