

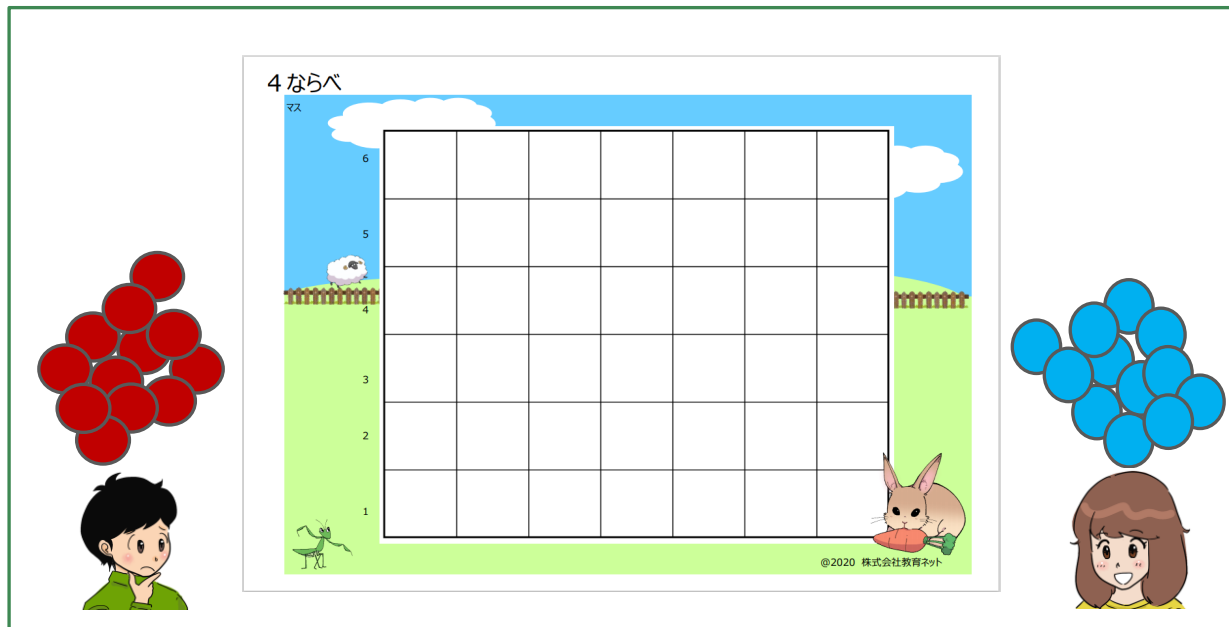
# C103 4 ならべ



かざして  
チェック



こうごにチップをおき、4 まいれんぞくでならべていくゲームだよ  
さきに4 まいならべられるように、よくかんがえよう！



## あそびかた

あかとあおにわけてチップをおいてからスタート！

### ① じゅんばんをきめる

「せんこう」「こうこう」をきめる

### ② こうごにチップをおく

したからつみあげるように、こうごにチップおいていく。  
おきかたのルールは、どうがをチェック！

4 まいれんぞくで チップをならべた ひとのかち！



くわしいルールは、つぎのページいこう に のっているよ！ おうちのひとと、いっしょによんでね。



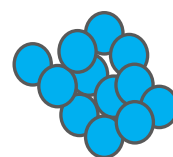

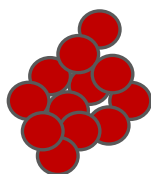
かざして  
チェック



人数  
時間  
難易度

2人  
20分程度  
★★☆

# C103 4ならべ



## ゲーマータイプ°



チアーバー

### A:達成者

3

1列に並ぶまで  
1つつコマを置いていく

2

1

0

### D:決闘者

相手より早く一列揃える



キラー

### B:交流者

対戦相手と  
交互にコマを置く



ソーシャライザー



エクスプローラー

### C:探究者

相手の動きを予測する

# C103 4 ならべ



## ゲームの概要

格子状になったマスに交互にチップを置いていき、縦横斜めのいずれかに4枚連続でチップを並べていきます。相手の二手三手先を読みながら、すすめるゲームです。



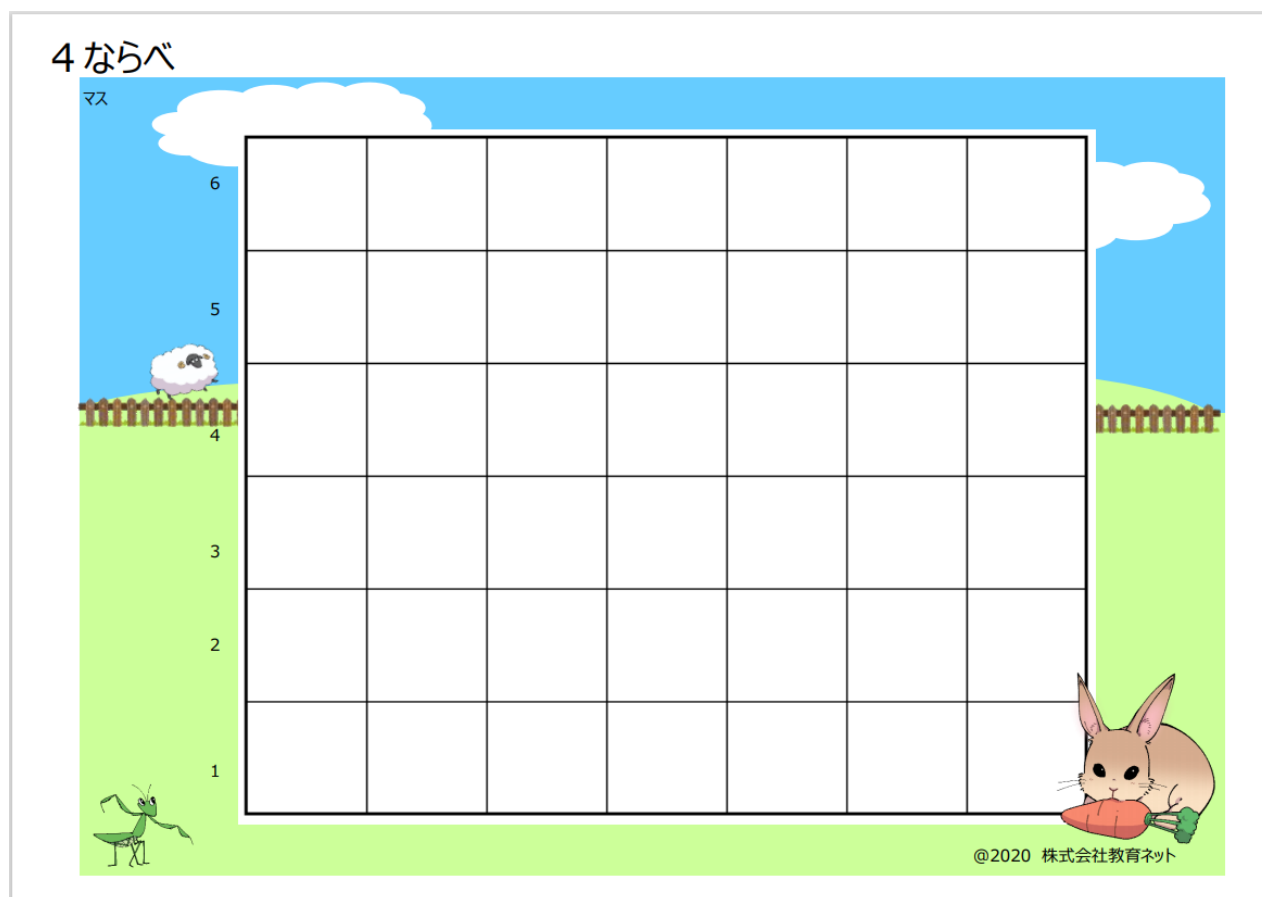
## 勝負のつけ方

先に、縦横斜めのいずれかに4枚連続でチップを並べた方が勝ちです。


# C103 4ならべ

## 内容物


マス



チップ



2 1 枚



2 1 枚

合計 4 2 枚

# C103 4ならべ



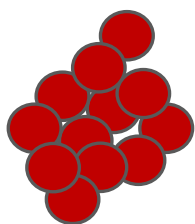
## 準備

マス

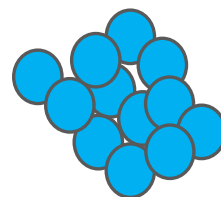
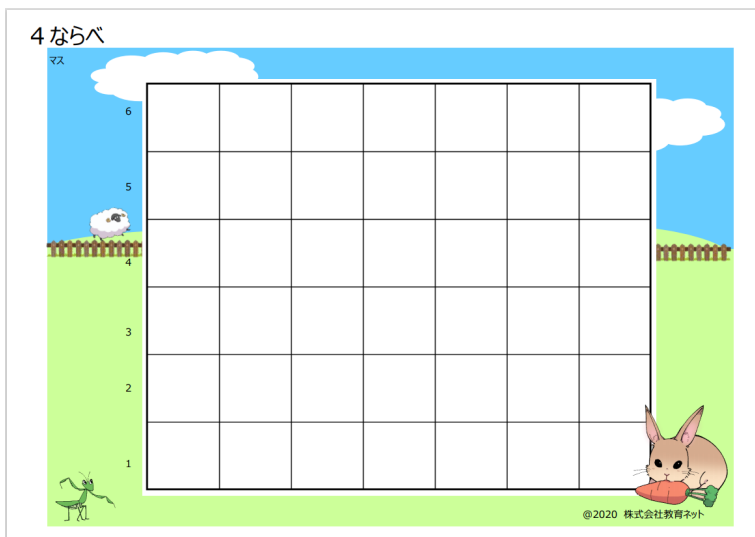
真ん中に置きます。

チップ

色分けして置きます。



21枚



21枚

# C103 4 ならべ

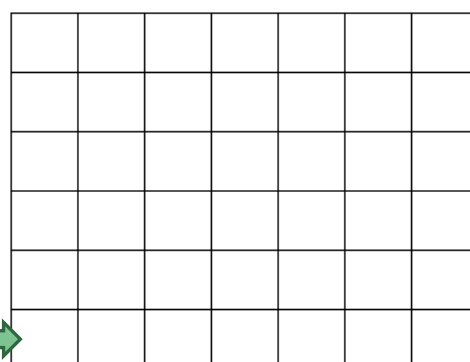
## 遊び方

- ①先攻後攻を決めます。
- ②先攻から交互に、マスにコマを 1 つずつ置きます。

### ルール

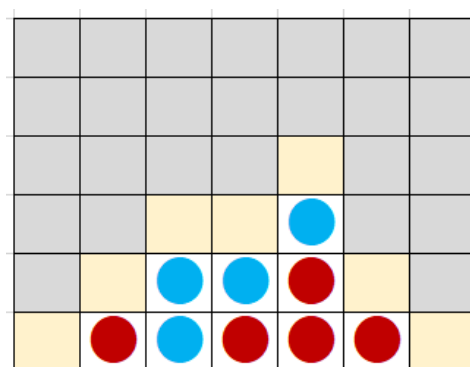
- ・最初の人 は 1 番下の段のいずれかのマスに置きます。

この段のいずれかのマスに置く

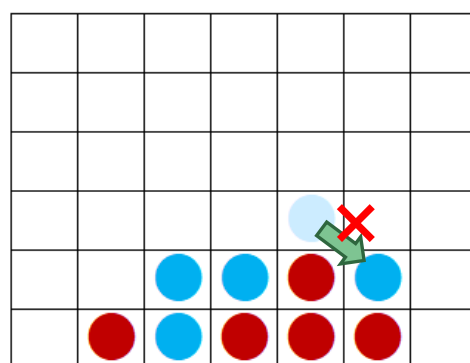


- ・既にチップが置いてある列は、チップの 1 つ上の段に置く事はできますが、段を飛ばして置くことはできません。

黄色いマスには置ける  
グレーのマスには置けない



- ・一度置いたチップを動かす事はできません。



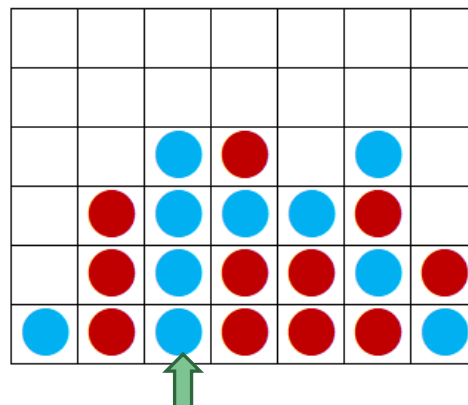
# C103 4 ならべ

## 遊び方（つづき）

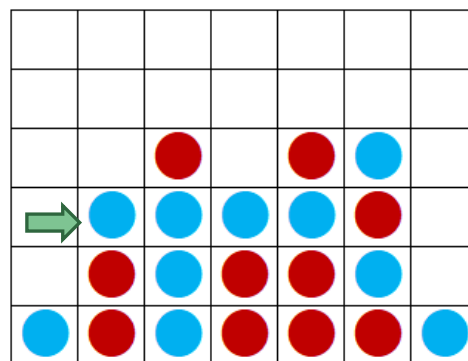
勝負がつくまで、交互に続けます。

### 勝負のつけ方

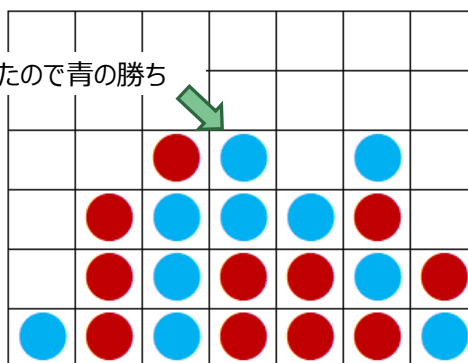
- 縦・横・斜めのいずれかに、チップを4枚連続で並べられた人の勝ちです。



縦に4枚並べたので青の勝ち



横に4枚並べたので青の勝ち



斜めに4枚並べたので青の勝ち

# C103 4 ならべ



## ゲームのコツ、プレイヤーへの支援

- ・相手の2手、3手先を読んでチップを置くのがおもしろいゲームです。



## アレンジ（案）

- ・マスの変更する
- ・連続で並べるコマの変更する
- ・好きな図のコマを作る
- ・複数の人数で遊ぶときは、チーム戦にして、チーム内で相談しながらコマを置きます。