


C104 宝さがし

かざして
チェック

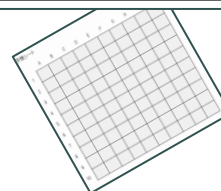


あらかじめそれぞれがマスにたからをおいておき、あおてがどこにおいたかをあてるゲームです。

	A	B	C	D	E	F	G	H	I	J
1										
2		宝	宝	宝	宝	宝				
3										
4						罫				
5	宝	宝	宝	宝		罫				
6						罫	宝	宝	宝	
7										
8				宝	宝					
9										
10										



	A	B	C	D	E	F	G	H	I	J
1										
2			宝	宝	宝	宝	宝			
3										
4	宝	宝	宝	宝						
5				宝	宝	宝				
6										
7										
8										
9									罫	
10	宝	宝	宝						罫	



あそびかた

みどりときいろにわけて、マスとたからをおいてからスタート！

① たからをおく

マスに5つのたからをおく（あいてにはみえないように！）
おきかたのルールはどうかをチェック！

② たからのばしょをよそう

せんこう、こうこう をきめ、せんこうのひとからじゅんばんに、
あいてがどこにたからをおいたかをよそうして、いいあてる
・「1-A」など、いちをいう
・きかれたひとは、「おいた」か「おいてない」でこたえる

よそうシートにメモしていくと、わかりやすいよ

②をじゅんばんにつづけ、さきに5つのたからのばしょをいいあてたほうがかち！



くわしいルールは、つぎのページいこう に のっているよ！ おうちのひとと、いっしょによんでね。



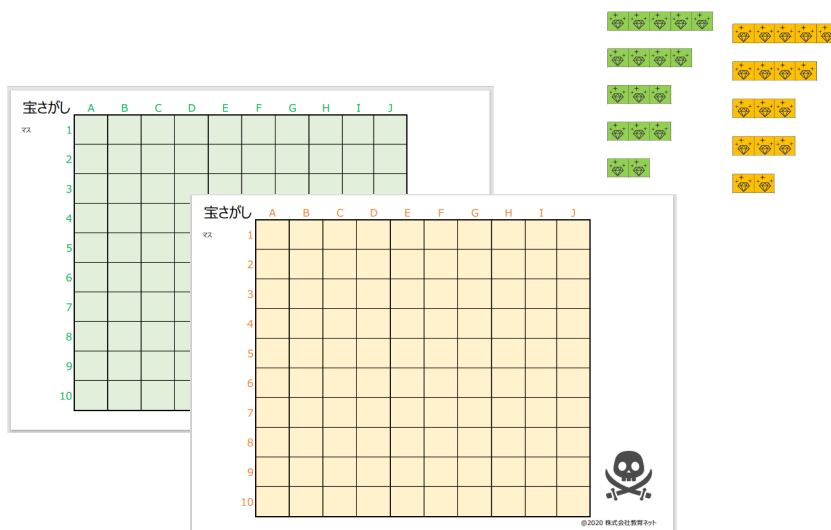
かざして
チェック



人数
時間
難易度

2人
30分程度
★☆☆

C104 宝さがし



ゲーマータイプ



キラー



チアーバー

D:決闘者
相手より先に
宝の場所を見つける



エクスプローラー

A:達成者

相手の宝の場所が見つかるまで、
何度も質問しつづける

B:交流者

相手に質問をしながら
ゲームをつづける



ソーシャライザー

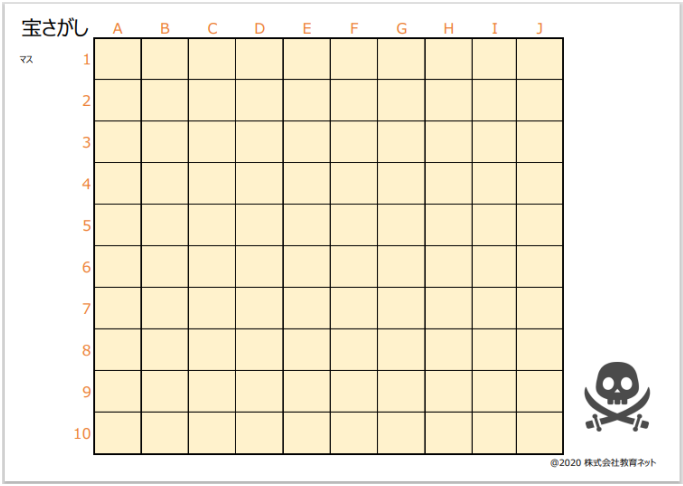
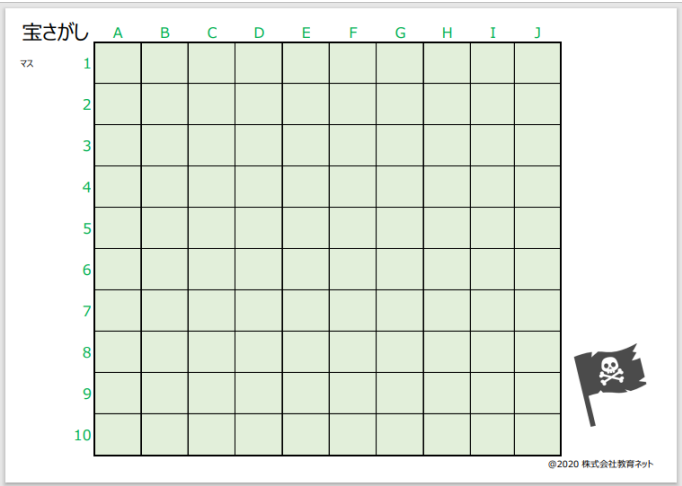
C:探究者

相手の宝の場所を想像する

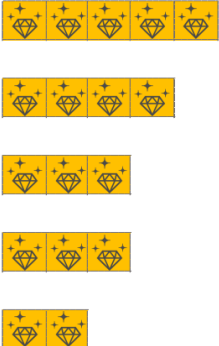
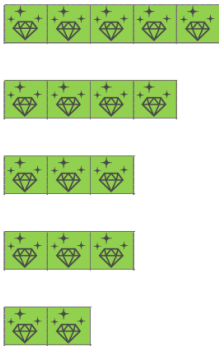
C104 宝さがし

内容物

マス

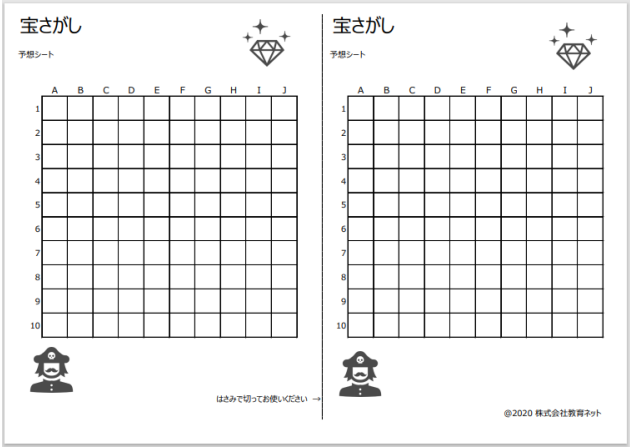


宝



合計 10 枚

予想シート



コピーして切り取って使う

C104 宝さがし



ゲームの概要


あらかじめそれぞれがマスに宝を置いておき、相手がどこに置いたかをあてるゲームです。



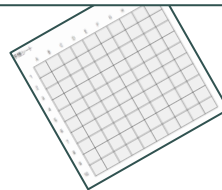
勝負のつけ方

先に、縦横斜めのいずれかに 4 枚連続でチップを並べた方が勝ちです。

	A	B	C	D	E	F	G	H	I	J
1										
2		宝	宝	宝	宝	宝				
3										
4						罫				
5	宝	宝	宝	宝		罫				
6						罫	宝	宝	宝	
7										
8				宝	宝					
9										
10										



	A	B	C	D	E	F	G	H	I	J
1										
2			宝	宝	宝	宝	宝			
3										
4	宝	宝	宝	宝						
5				宝	宝	宝				
6										
7										
8										
9									罫	
10	宝	宝	宝						罫	



C104 宝さがし



準備

マス 1枚ずつ配ります。

宝 5つつ色分けして配ります。

予想シート 1枚ずつ配ります。
(コピーして使ってください)

ペン 1本ずつ配ります。

	A	B	C	D	E	F	G	H	I	J
1										
2										
3										
4										
5										
6										
7										
8										
9										
10										

	A	B	C	D	E	F	G	H	I	J
1										
2										
3										
4										
5										
6										
7										
8										
9										
10										

宝 宝 宝 宝 宝
宝 宝 宝 宝
宝 宝 宝
宝 宝 宝
宝 宝

	A	B	C	D	E	F	G	H	I	J
1										
2										
3										
4										
5										
6										
7										
8										
9										
10										

	A	B	C	D	E	F	G	H	I	J
1										
2										
3										
4										
5										
6										
7										
8										
9										
10										

宝 宝 宝 宝 宝
宝 宝 宝 宝
宝 宝 宝
宝 宝 宝
宝 宝

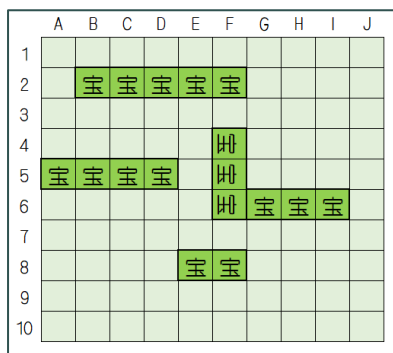
C104 宝さがし

遊び方

- ①自分のマスに5つの宝を置きます。
(相手には見えないようにします。)

置き方

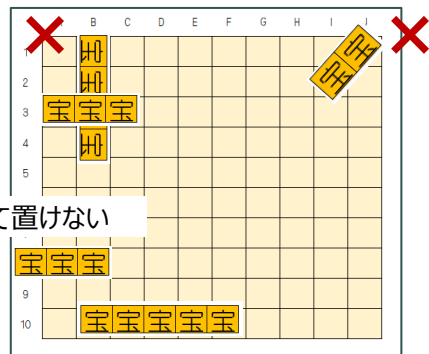
- 縦か横に置きます。斜めには置けません。



重ねて置けない

斜めに置けない

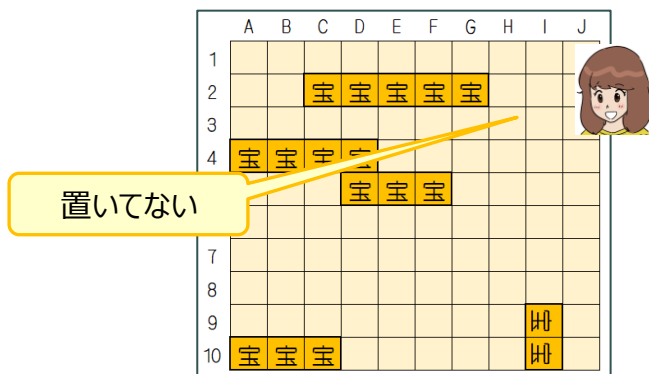
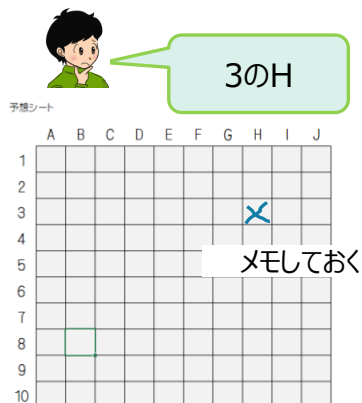
はみ出て置けない



- ②先攻後攻を決め、先攻の人から交互に相手がどこに宝を置いたか、予想し言い当てます。(「1のA」などの位置で確認) 聞かれた人は、「置いた」「置いてない」で答えます。

コツ

- 予想シートを使い、確認した位置に相手が宝を置いてあるかどうか、メモしていきましょう。



C104 宝さがし

遊び方（つづき）

勝負がつくまで、交互に続けます。

勝負のつけ方

- 先に5つ全ての宝の位置を言い当てた方が勝ちです。

予想シート

	A	B	C	D	E	F	G	H	I	J
1										
2			○	○	○	○			×	
3	×			×			×	×		
4	○	○	○	○	×					
5		×	×	○	○	×				×
6										
7				×						
8		×				×		×		
9										
10	○	○	○	×			×	○		×



5つの宝が「2のC～G」、
4つの宝が「4のA～D」、
3つの宝が「5のD～F」と「10のA～C」
2つの宝が「Iの9～10」

先に当てたから、ぼくの勝ち！

	A	B	C	D	E	F	G	H	I	J
1										
2			宝	宝	宝	宝	宝			
3										
4	宝	宝	宝	宝						
5				宝	宝	宝				
6										
7										
8										
9									罫	
10	宝	宝	宝						罫	

あたり！



C104 宝さがし



ゲームのコツ、プレイヤーへの支援

- ・ 宝の形を考えながら、相手が宝を置いている場所を想像します。
- ・ 年齢差があっても、楽しめるゲームです。



アレンジ（案）

- ・ マスの数を変更する
- ・ 宝の形を変更する
- ・ 宝の絵を変更する
- ・ 複数の人数で遊ぶときは、チーム戦にして、チーム内で相談しながらコマを置きます。