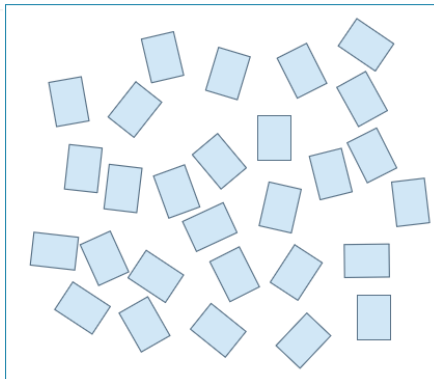


かざして
チェック

しんけいすいじゃくになにしているよ

うらがえしのカードを2まいかめくり、おなじくのにカードだったら、あたり！

めくった2まいのカードをもらえるよ　さいごに、たくさんカードをもっているひとがかち



あそびかた

すべてのカードをうらがえして、かさならないように、ひろげてから、はじめよう

① じゅんばんをきめる

さいしよにひとをきめ、つぎからはとけいまわりにじゅんばんをまわす

② カードをめくる

うらむきのカードの中から、2まいかめくろう。

おなじくのにカードだったら、あたり！ 2まいとも、もらえるよ。

ちがうくのにカードだったら、めくったカードを、うらがえし、

カードはもらえない。

くわしいルールはどうがをチェック！

カードがなくなるまで、じゅんばんに、②をくりかえそう。

さいご、てもちのカードのまいすうが おおいひとがかち！



くわしいルールは、つぎのページいこうに のっているよ！ おうちのひとと、いっしょによんでね。



かざして
チェック



人数
時間
難易度

3人～5人
30分程度
★★☆

C211 G7



ゲーマータイプ°



チアーバー

A:達成者

多くのカードを集める

3

2

1

0

D:決闘者

他の人よりも多くのカードを
集める



キラー

B:交流者

順番にカードをめくる



ソーシャライザー

C:探究者

国の有名なものの知識を増やす



エクスプローラー

C211 G7



ゲームの概要

神経衰弱の要領で、裏返したカードをめくり、同じ国のカードを揃えます。

記憶力を刺激し、世界の国について知識を増やす事ができます。



勝負のつけ方

同じ国のカードをそろえられたら、カードはもらえます。最後に手持ちのカードが一番多い人が勝ちです。

C211 G7

内容物

カード

国旗カード（7枚）




漢字カード（7枚）



地図カード（7枚）



イラストカード（7枚）



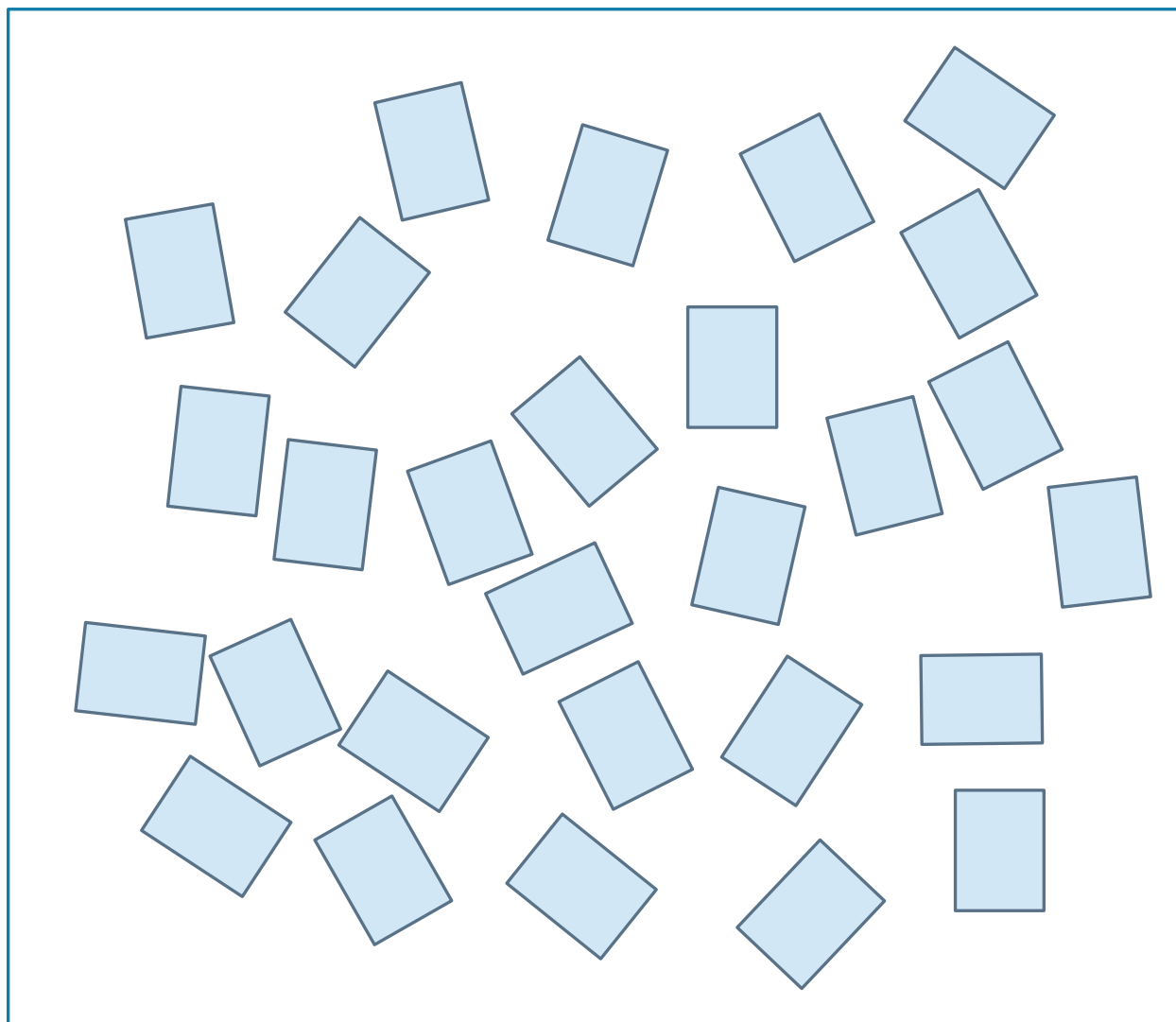
合計 28 枚

C211 G7



準備

全てのカードを裏返して、広げます。



C211 G7

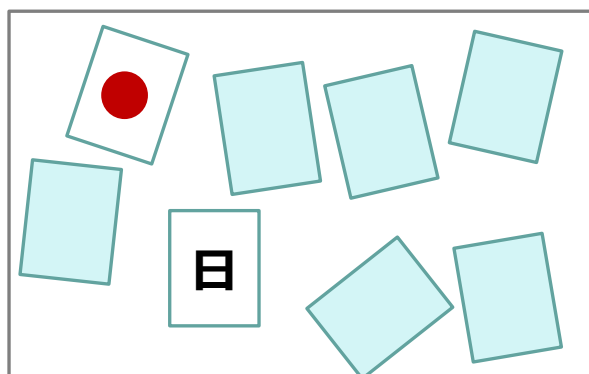
遊び方

- ①スタートの人を決めます。（時計回りに順番を回します。）
- ②広がっているカードの中から、2枚をめくり、表向けます。
（同時でなくてよい、1枚をめくって表面を見てから、もう1枚めくる）
2枚のカードが同じ国の場合は、めくったカードをもらいます。
異なる国の場合は、めくったカードを再度裏返します。

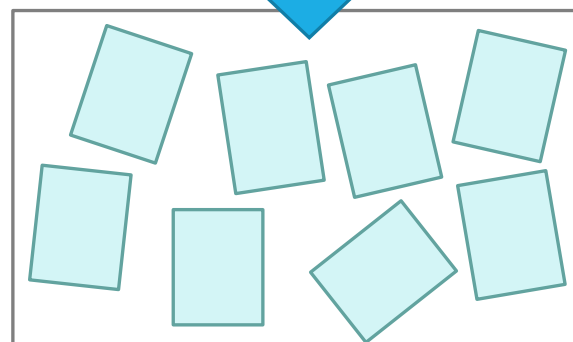

めくり方（例）

- ・2枚とも同じ国のカードの場合、2枚をもらい、次の人に交代する。

2枚とも日本のカード



- ・2枚が異なる国のカードの場合、めくったカードを再度うらがえし、次の人に交代する。
（カードはもらえない。）



日本とフランスのカード

C211 G7

遊び方（つづき）

これを、カードがなくなるまで順番に続けていきます。

最後に、手持ちのカードの枚数が一番多い人が勝ちです。

C211 G7



ゲームのコツ、プレイヤーへの支援

- ・神経衰弱とよく似ています。
- ・ゲームをとおして、世界の国々について知るきっかけになります。
カードに描かれている図についての会話を挟みながら、楽しんでください。
- ・各カードに描かれている国旗柄の外枠部分が、ヒントになります。



アレンジ（案）

- ・同じ国のカードをめくった時は、つぎの人に交代せず、失敗するまでめくり続けられる というルールに変更する
- ・他の国のカードを追加する
- ・2枚ずつ揃えるのではなく、4枚ずつ揃えるというルールに変更する
- ・「国旗」、「漢字」、「地図」、「イラスト」のうち、3種類だけを使用し、3枚揃えるというルールに変更する