
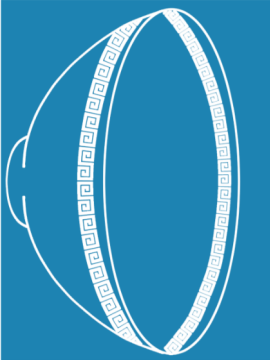



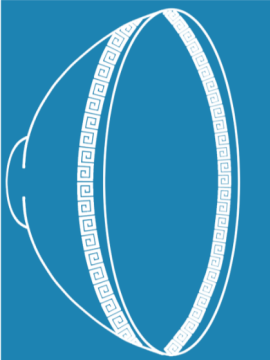



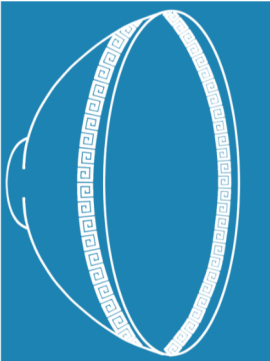



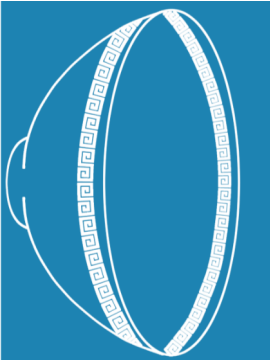



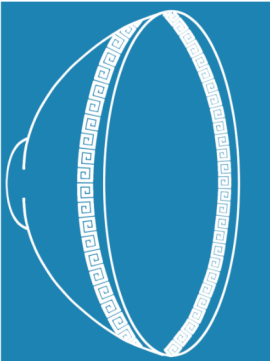



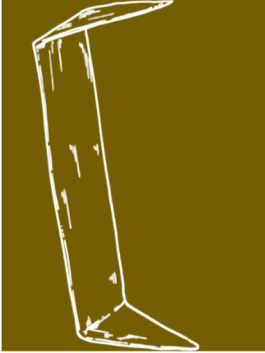



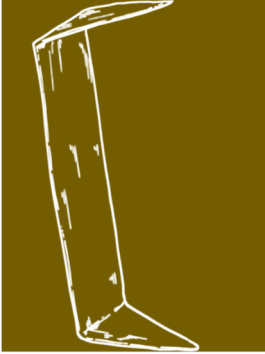



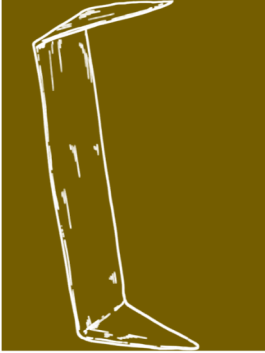



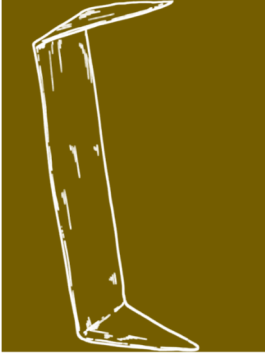



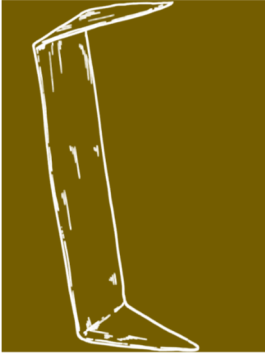


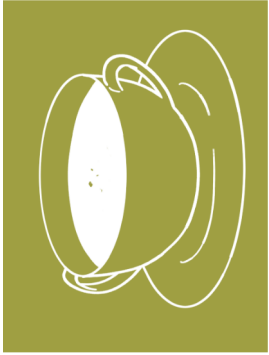











ラーメン	 	ラーメン	カレー	 	カレー
ラーメン	 	ラーメン	カレー	 	カレー
ラーメン	 	ラーメン	カレー	 	カレー
ラーメン	 	ラーメン	カレー	 	カレー
ラーメン	 	ラーメン	カレー	 	カレー

# C205 おなかいっぱい

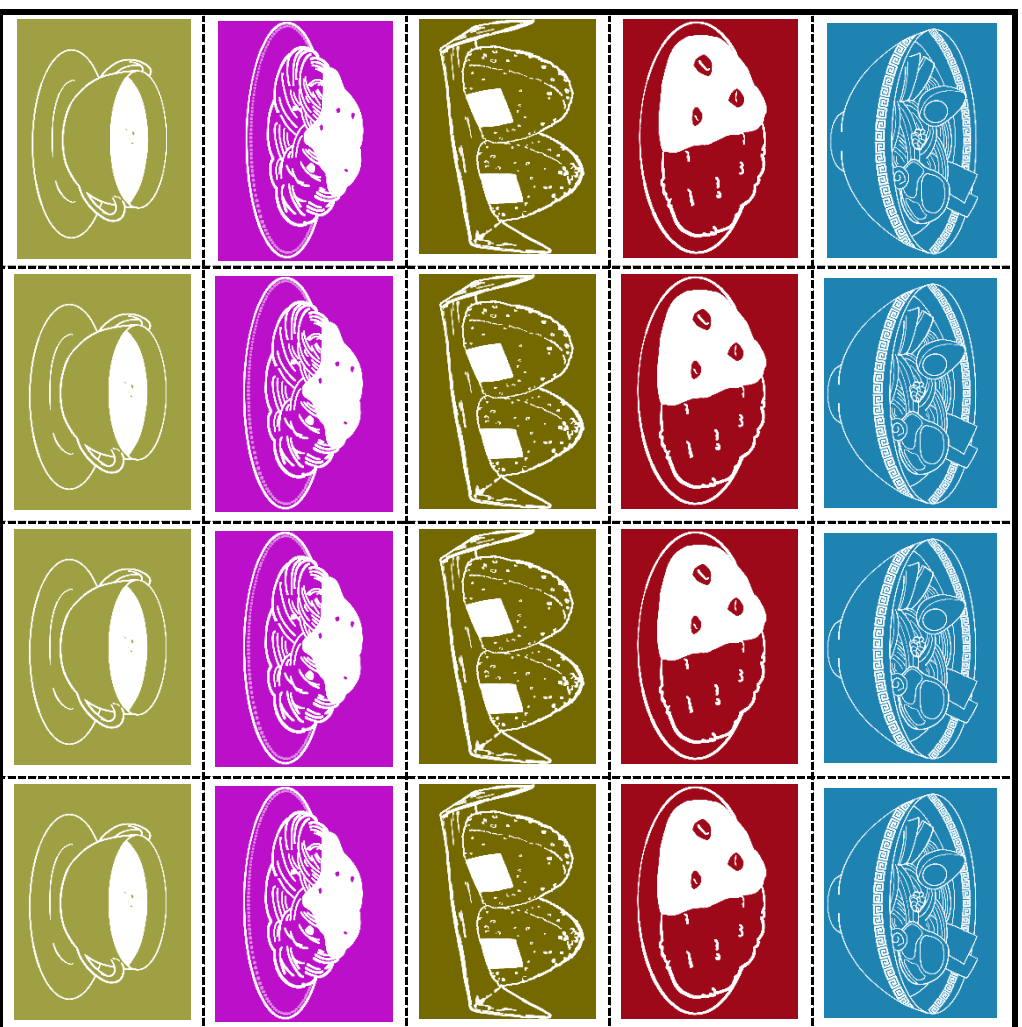
<p>おにぎり</p>   <p>おにぎり りぎこいお</p>	<p>スパゲティ</p>   <p>スパゲティ</p>
<p>おにぎり</p>   <p>おにぎり りぎこいお</p>	<p>スパゲティ</p>   <p>スパゲティ</p>
<p>おにぎり</p>   <p>おにぎり りぎこいお</p>	<p>スパゲティ</p>   <p>スパゲティ</p>
<p>おにぎり</p>   <p>おにぎり りぎこいお</p>	<p>スパゲティ</p>   <p>スパゲティ</p>
<p>おにぎり</p>   <p>おにぎり りぎこいお</p>	<p>スパゲティ</p>   <p>スパゲティ</p>

C205 おなかいっぱい


スープ	 	スープ	
スープ	 	スープ	
スープ	 	スープ	
スープ	 	スープ	
スープ	 	スープ	

# C205 おなかいっぱい

食事チャップ



↑ 太枠で切り取る



↑ 太枠で切り取る

## 【手順】

1. 太枠で切り取る
2. 印刷されていない面どおしを重ね合わせ、全面のり付けする（表面と裏面が同じ料理になるようにする）
3. 点線で切り取り、20枚のカードにする